



VETaDOM Bretagne romantique vous conseille et vous informe.

Des nouvelles de VETaDOM Bretagne romantique :


Nouveau service : les échographies possibles désormais chez vous

VETaDOM vient d'acquérir un échographe portable : le C7 Vet, petit dernier de chez Clarius, spécialiste de l'échographie portable.

Cet appareil allie petit format (tient dans une poche !), facilité d'utilisation (sans fil, prêt en 10 secondes) et haute technologie (images claires et fiables, ...).

Grâce à ce nouveau service, VETaDOM augmente encore la qualité de la prise en charge de vos petits animaux. Le format de cet appareil et sa facilité d'utilisation me permettent de le transporter dans mon sac et de pouvoir le sortir si nécessaire.

L'échographie est un acte non invasif et qui se réalise sans anesthésie. Elle permet d'aller explorer les différents organes de la cavité abdominale pour effectuer des diagnostics de gestation, rechercher la cause de certains symptômes, visualiser un organe qui semble anormal à la palpation, ... Cela devient facile et réalisable à domicile. Reins, foie, ou vessie n'auront plus de secret pour nous. Les images peuvent vous être envoyées par mail ou SMS.



Dr Catherine NAMECHE,
Vétérinaire à domicile

Me contacter :

06 33 65 23 21

vetadombr@gmail.com

<https://www.vetadombr.fr>

Horaires d'interventions :

Lundi-Vendredi : 8h-19h

Samedi : 9h30-12h30

**24h/24h pour les urgences
(par téléphone uniquement)**

Retrouvez VETaDOM Bretagne romantique sur

Facebook :

[https://www.facebook.com/
Vetadom-Bretagne-](https://www.facebook.com/Vetadom-Bretagne-)

Rappel du suivi de VETaDOM Bretagne romantique :



**Cocoon
s'est faite
mordre :
chirurgie
en
urgence
dimanche**

Toujours dans un souci de qualité et de bien-être de vos animaux, j'ai fait le choix d'effectuer mes gardes (urgences de soirée ou de week-end). En cas d'indisponibilité ponctuelle (vacances ou formations), des vétérinaires proches avec qui j'ai signé des conventions, vous recevront dans leur structure pour toutes les situations urgentes qui ne peuvent attendre le lendemain matin ou la fin du week-end. Ainsi, vos animaux sont rapidement pris en charge 24h/24h et vous n'avez pas à vous déplacer trop loin avec un animal souffrant.

Une question de mes clients : comment savoir que mon chien/mon chat a de la fièvre ?

L'hyperthermie/La fièvre : c'est quoi ?

Une hyperthermie est une élévation de la température corporelle due à une accumulation de chaleur externe à l'organisme : elle se rencontre lors d'exercice physique intense, de coups de chaleur, de crises convulsives, ...


Une fièvre est caractérisée par une augmentation de la température liée à une réaction inflammatoire. A la base bénéfique (mécanisme de défense de l'organisme face à une agression), elle devient délétère si elle est trop intense et/ou dure trop longtemps. Et surtout, elle est signe d'une infection ou d'une autre maladie.

Les origines de la fièvre : elles peuvent être très diverses :

- Une manifestation infectieuse et/ou inflammatoire : les plus fréquentes qui répondent souvent bien au traitement ;
- Un problème au niveau du système immunitaire de l'animal ;
- Des maladies plus graves : le diagnostic de ces maladies nécessitera des examens complémentaires.
- Dans certains cas, la fièvre peut n'être associée à aucun autre signe clinique. On parle de fièvre idiopathique.

Comment prendre la température de votre chien/chat ?

Le plus simple et le plus fiable : avoir un thermomètre digital réservé aux animaux. La prise de température se fait par voie rectale en introduisant l'embout du thermomètre dans l'anus.



**Gribouille a de la
fièvre et une patte
gonflée, suites
d'une morsure qui
nécessite un
traitement
antibiotique**

Les thermomètres frontaux ou auriculaires ne sont pas assez fiables pour être utilisés sur nos animaux. Sans thermomètre, certains signes indiquent qu'un animal a de la fièvre : corps chaud (surtout pattes et oreilles), abattement (l'organisme est en train de se défendre et cela demande beaucoup d'énergie), baisse d'appétit, Attention la truffe chaude et sèche n'est pas forcément signe de fièvre ... car la température et l'humidité de la truffe changent d'un jour à un autre voire d'une heure à une autre !

Quelle est la température normale de nos boules de poils ?

La température normale du chien et du chat se situe entre 38 et 39°C.

En dessous l'animal est en hypothermie, au-dessus il a de la fièvre. Si vous obtenez une valeur très éloignée de ces normes contactez votre vétérinaire pour un examen clinique complet et si besoin des examens complémentaires.

La fièvre est modérée de 39 à 39,9°C, intense au delà de 40°C, très invalidante si la température dépasse 41°C et peut compromettre le pronostic vital au-delà de 41,5°C.

Autre question récente : huiles essentielles et chats : le sujet est vaste mais voici une synthèse.

Les HE, des concentrés de la nature : Les HE, quintessences des plantes aromatiques sont des bombes végétales chimiques. Elles contiennent des centaines de molécules qui interagissent en synergie. C'est un produit noble, concentré, potentiellement dangereux. Nous aimons profiter de leurs propriétés en les diffusant dans nos maisons.

Attention avec les chats : Le chat possède un organe situé entre le palais et le nez, organe de Jacobson qui lui permet de détecter des molécules volatiles : surcharger cet organe en HE peut le déstabiliser et le rendre agressif ou apathique. De plus, de par son métabolisme, il dégrade lentement certaines molécules des HE : c'est le cas pour les phénols, les cétones et dans une moindre mesure les terpènes. Enfin, il se lèche : tout produit sur le poil peut être ingéré et il peut potentiellement s'intoxiquer. Il convient donc de ne pas diffuser certaines HE en présence du chat et de bien aérer ensuite.



Alors, en pratique, diffuser des HE dans notre maison sans crainte pour nos chats ? :

Il faut commencer par de faibles doses et avec des HE douces. Surtout ne pas brûler les HE avec des systèmes de diffusion à chaud (elles perdent toute efficacité et leurs résidus peuvent devenir toxiques). L'idéal est la dispersion à froid : système à ultrason ou la vieille méthode des huiles essentielles dans un bol d'eau chaude.

HE sans danger en inhalation pour les chats : Camomille Noble (*Chamaelum nobile*), Lavande vraie (*Lavandula angustifolia* ou *vera*), Ylang-Ylang (*Cananga odorata*), Petit grain bigarade (*Citrus aurantium*), Bois de Rose (*Aniba Rosaeodora*), Palmarosa (*Cymbopogon martinii*), Ravintsara (*Cinnamomum camphora* CT cinéole), Saro (*Cinnamosma fragrans*), Geranium Rosat (*Pelargonium X Asperum* CV Bourbon), Tea Tree (*Melaleuca alternifolia*), Eucalyptus radié (*Eucalyptus radiata*).


N'utilisez pas d'huiles essentielles par voie orale ou en application sans l'avis d'un spécialiste.

Certifiée en naturopathie, je peux vous donner des conseils sur l'utilisation des plantes, huiles essentielles, et fleurs de Bach sur vos animaux domestiques.

Beaucoup de chiots chez vous en ce moment ? Socialiser les chiots : une nécessité

Socialiser son chiot, c'est le mettre en contact avec différentes situations et lui permettre de nouer des contacts avec ses congénères dès son plus jeune âge. C'est indispensable afin d'apprendre tous les codes canins (langage du chien) pour qu'il vive plus sereinement les nouvelles rencontres qu'il fera dans sa vie. Ces codes lui permettront d'anticiper les bagarres, d'éviter les blessures et de communiquer avec ses congénères. Pour cela :

- laisser le chiot avec sa mère au moins jusque 8 semaines, idéalement jusque 10 semaines : même si le chiot est sevré, la mère a un rôle éducatif que nous ne pourrions jamais égaler ... ;
- Choisir un élevage ou une famille où les chiots sont stimulés ;
 - Pendant la période critique du chiot (2-6 mois) lui présenter différents stimuli et présenter lui différentes situations, sans le sur-stimuler afin d'éviter des troubles du comportement ;
- N'attendez pas son deuxième vaccin pour le sortir : faites-lui rencontrer des chiens, en vous assurant de la bienveillance des autres chiens : ils leur apprendront à « parler chien »...



Parce que vos animaux ont le droit aussi à leur vacances, VETaDOM vous présente un nouveau service sur la commune de Québriac : le VVF & C :

Sandrine, ancienne assistante vétérinaire, pourra dès cet été accueillir vos animaux lors de vos vacances ou déplacements dans son Village Vacances Félin et Canin.

Réservations ouvertes auprès de Sandrine au : 06.63.75.43.15 ou sur le site internet : www.villagevacancesfelinetcanin.fr

Vous pouvez également suivre l'évolution des aménagements sur la page Facebook : <https://www.facebook.com/villagevacancesfelinetcanin>



Une remarque, un commentaire, une question, une demande, ... :

vetadombr@gmail.com

Cette Newsletter peut être diffusée et rediffusée sans modération.... A bientôt

