



VETaDOM Bretagne romantique vous conseille et vous informe.

Rappel : Retrouvez les anciennes Newsletters ici : <https://www.vetadombr.fr/contact-veterinaire-a-domicile>

Des nouvelles de VETaDOM Bretagne romantique

VETaDOM vous souhaite une bonne année 2024.

Je vous souhaite une bonne santé pour vous même et vos petits compagnons... et nous continuerons de faire tout notre possible pour qu'il en soit ainsi.

Je souhaitais également vous remercier pour la confiance que vous m'accordez auprès de vos chers petits poilus.

Que **2024** soit une belle année !

VETaDOM est désormais fermé un week-end par mois

Pendant ce week-end de fermeture, la continuité de soins pour les urgences sera assurée par VETOADOM, structure de vétérinaires urgentistes à domicile.

Mon absence, quand cela sera le cas, vous sera notifiée sur mon répondeur téléphonique qui vous indiquera également le numéro de VETOADOM à appeler afin d'être mis en relation avec des vétérinaires urgentistes.

Vacances d'hiver de VETaDOM

VETaDOM sera fermé du 23 février au 4 mars.

Pendant cette fermeture, les urgences ne pouvant attendre mon retour pourront être gérées par les cliniques vétérinaires de Combourg ou d'Evran de 8h30 à 19h du lundi au vendredi. Pendant les week-ends et de 19h à 8h, les urgences seront gérées par les vétérinaires urgentistes à domicile de VETOADOM. Toutes ces informations ainsi que les numéros à appeler seront indiqués sur le répondeur de VETaDOM.

Les urgences vétérinaires


Lors des nuits et week-ends comment savoir si les symptômes que présente votre animal sont une vraie urgence ou si la prise en charge de votre animal pourra attendre le lendemain matin ou le lundi ?

Comment identifier une urgence ?

On va distinguer **les urgences vitales** qui doivent être vues par un vétérinaire très rapidement des **urgences relatives** qui peuvent attendre :

Les urgences vitales : l'urgence vitale est une situation qui nécessite une intervention médicale immédiate ou rapide sans laquelle le pronostic vital ou fonctionnel de l'animal peut être engagé. Le critère d'urgence varie en fonction de la race et de l'âge de votre animal. Voici une liste non exhaustive d'urgences vitales :

- **Difficultés respiratoires extrêmes** : vous pouvez les reconnaître aux mouvements exagérés du ventre lors de la respiration ou bien aux bruits forts lors de l'inspiration ou de l'expiration. Chez les chats, les difficultés respiratoires peuvent s'accompagner de l'ouverture de la bouche lors de la respiration.
- **Traumatisme** : par exemple suite à un accident de la route, à une chute...
- **Réaction allergique aiguë** : vous pouvez reconnaître une réaction allergique si votre animal se met à gonfler rapidement (d'un membre, du visage...).
- **Pertes de sang importantes** : il est possible d'arrêter soi-même un saignement modéré en appuyant au moins 2 minutes sur la plaie. Si le saignement ne s'arrête pas ou bien est plus important : appelez votre vétérinaire.
- **Brûlure importante.**
- **Un chat qui essaie d'uriner mais qui n'y arrive pas depuis plus de 24h** : il est impératif de ne pas attendre : les voies urinaires peuvent être obstruées.
- **Une intoxication/empoisonnement** : votre vétérinaire connaît les substances toxiques pour les chiens et les chats et connaît la marche à suivre en fonction de la quantité ingérée.
- **Une crise épileptiforme** (ou une série de crises épileptiques) qui dure plus de 30 minutes.



Dr Catherine NAMECHE, Vétérinaire à domicile

Me contacter :

06 33 65 23 21

vetadombr@gmail.com

<https://www.vetadombr.fr>

Horaires d'interventions :

Lundi-Vendredi : 8h-19h

Samedi : 9h30-12h30

24h/24h pour les urgences

des clients de VETaDOM

(par téléphone uniquement)

Retrouvez VETaDOM

Bretagne romantique sur

Facebook :

[https://www.facebook.com/](https://www.facebook.com/Vetadom-Bretagne-romantique-100241231978798)

[/](https://www.facebook.com/Vetadom-Bretagne-romantique-100241231978798)

[romantique-100241231978798](https://www.facebook.com/Vetadom-Bretagne-romantique-100241231978798)

- Une torsion de l'estomac chez un chien : dans ce cas, le ventre de votre chien se met à gonfler et il essaie de vomir sans que rien ne soit vomi.
- Accouchement d'une chienne ou chatte qui dure trop longtemps : si la chienne ou chatte pousse plus de 30 minutes sans qu'un chiot ou chaton ne sorte.
- Coup de chaleur : les jours de grande chaleur, un chien ou un chat qui reste exposé en plein soleil peut développer un coup de chaleur.
- Une paralysie. Si votre animal ne peut plus se lever soudainement ou se met à vaciller de l'arrière train : prenez contact avec votre vétérinaire.
- Perte du niveau de conscience : si votre chien ou chat ne réagit plus à son nom.
- Traumatisme d'un oeil : par exemple si une brindille ou un corps étranger pénètre dans l'œil.
- Morsure de serpent.
- Diarrhée et/ou vomissements très fréquents depuis plus de 24h
- Une plaie profonde et/ou étendue, une fracture ouverte.
- ...



Les urgences relatives : elles doivent être prises en charge rapidement sous 24-48h :

- Atteintes de l'œil autre que traumatisme : œil rouge, douleur oculaire, ... ;
- Abscesses ou plaie peu profonde et peu étendue ;
- Vomissements et/ou diarrhée depuis moins de 24h ;
- Baisse d'appétit et/ou de forme, changement de comportement ;
- Du sang dans les urines ;
- Boiterie ;
- Forte salivation et/ou mauvaise odeur dans la gueule de votre animal ;
- ...

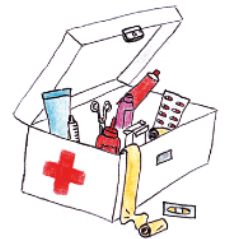
Ces deux listes ne sont pas uniques, il peut y avoir d'autres signes d'alerte, mais elles sont une bonne référence.

Si vous vous inquiétez et ne savez pas si vous êtes face à une urgence vétérinaire : appelez un vétérinaire pour qu'il vous conseille sur l'attitude à adopter ; il saura vous poser les bonnes questions afin de savoir si la prise en charge doit être immédiate ou pourra attendre quelques heures.

Avoir une trousse d'urgence à la maison

Afin de pouvoir intervenir en cas de besoin et éventuellement sur les indications téléphoniques de votre vétérinaire, je vous conseille de constituer une trousse de secours réservée aux soins de votre animal ; voici, à titre indicatif, ce que vous pouvez y mettre :

- Un thermomètre électronique digital : la température d'un chien ou d'un chat doit être prise en intra-rectal et doit se situer entre 38°C et 39°C ;
- Une paire de ciseaux à bout rond pour couper les poils dissimulant une plaie ;
- Une pince à épiler ;
- Des compresses et des bandages ;
- Un désinfectant efficace et non agressif : Bétadine ou à base de Chlorexidine ;
- Un nettoyant oculaire afin de rincer un œil irrité ou blessé ;
- Un produit contre la diarrhée ;
- ...



Si vous partez en voyage ou en promenade, pensez à l'emporter avec vous.

Que faire en cas d'urgence : Cela dépendra de la situation d'urgence.

- Attention en manipulant votre animal : un chat ou un chien douloureux peut devenir agressif.
- Conservez votre calme, car votre animal percevra votre stress, ce qui pourra aggraver son angoisse ou son état.
- Pour évaluer la gravité de la situation, vous disposez chez vous de quelques informations importantes, que vous pourrez transmettre au vétérinaire lors de votre appel : sa température rectale, la couleur de ses gencives, ...

Quelques situations pour prendre en charge une urgence chez votre petit compagnon :

- Intoxication : si vous savez quel produit a avalé votre animal, apportez la boîte ou le produit protégé dans son emballage : votre vétérinaire pourra administrer un antidote si il existe.
- En cas d'accident de la route ou de chute lourde de l'animal, couchez-le doucement sur le côté et si la blessure est ouverte, enveloppez-la dans une serviette propre.
- S'il s'étouffe, c'est probablement qu'il a avalé un objet, une balle, un jouet, du tissu, de la nourriture : essayez d'insérer vos doigts dans sa gueule et tenter d'enlever l'objet.
- Pour une diarrhée, observez la consistance et la couleur des selles, ne le nourrissez pas, donnez-lui uniquement un peu d'eau en attendant un avis vétérinaire.
- Traitez une blessure à l'œil dans un premier temps en rinçant avec une lotion nettoyante oculaire ou du sérum physiologique et empêchez votre animal de gratter son œil.

Le chien senior : prendre soin de lui

On considère qu'un chien commence à devenir « senior » à partir de 7-8 ans pour les grandes races (voire avant pour les races géantes) et de 8-9 ans pour les races moyennes et petites.

En hiver, les animaux âgés peuvent se sentir plus fatigués, douloureux et révéler certaines pathologies. Voici quelques points sur lesquels être vigilants pour améliorer la vie de votre chien vieillissant.

Les articulations

Plus le chien est grand et donc lourd, plus il aura tendance à souffrir des articulations. Les premières douleurs sont à peine perceptibles (légère raideur à la démarche, moins d'entrain pour les balades, court moins, ...). L'hiver avec l'humidité et le froid est une saison pendant laquelle ces douleurs peuvent se révéler. Soyez donc plus vigilant à cette période de l'année pour déceler un début de douleurs arthrosiques.

Dès les tous premiers signes des compléments alimentaires (type glucosamines/chondroïtine, supplément en oméga 3, ...) peuvent être mis en place sous forme de cures ou en continue ; cela permettra de préserver son capital articulaire.

La dentition

Si vous ne lui brossez pas les dents, votre chien aura tendance à développer du tartre en vieillissant (de façon plus fréquente chez les petites races cette fois). Les conséquences vont être un déchaussement des dents, une mauvaise haleine, des surinfections avec dissémination possible de germes dans l'organisme.

Il est possible si votre chien est en bonne santé de prévoir un détartrage.

L'alimentation

En vieillissant les besoins nutritionnels de votre chien changent.

Passez progressivement à des croquettes « senior » de bonne qualité dont la composition va être adaptée aux particularités du chien vieillissant (besoins physiologiques, prévention de certaines maladies, ...). Son système immunitaire, la qualité de son pelage, sa santé digestive et d'une façon générale sa santé vont en dépendre.

Il est possible aussi de donner sous forme de cures des compléments alimentaires (oméga 3, spiruline, plantes, ...).

Attention également pendant la saison froide et en fonction du mode de vie de votre chien (passe-t-il du temps plutôt dehors ou au coin du feu ?), ses besoins alimentaires peuvent varier et il peut être nécessaire d'augmenter sa ration alimentaire.

Les maladies cardiaques


Elles sont assez fréquentes chez les animaux âgés. Lors de la consultation annuelle, si un souffle est détecté à l'auscultation, votre vétérinaire pourra vous conseiller une échographie cardiaque et/ou la mise en place d'un traitement. Ce traitement médicamenteux a pour but de prolonger dans de bonnes conditions la vie de son cœur.

En dehors des visites annuelles, si vous détectez chez votre chien âgé des symptômes anormaux tels que toux, fatigue, baisse d'activité, fatigabilité à l'effort, essoufflement, ... contactez votre vétérinaire pour une consultation.


Le bilan sanguin de prévention

Un bilan sanguin annuel est préconisé chez le chien vieillissant. Il permet de détecter des maladies chroniques du chien âgé (insuffisance rénale, insuffisance hépatique, diabète, maladie prostatique, ...) avant l'apparition de symptômes et/ou de signes décelés lors de l'examen clinique du vétérinaire. Il est alors possible de mettre en place assez précocement des traitements (médicaments, phytothérapie, compléments alimentaires, alimentation spécifique, ...) et d'augmenter ainsi l'espérance de vie de votre chien.

Pour tous ces conseils, n'hésitez pas à demander des renseignements auprès de votre vétérinaire.



Felouka et Fériq : frères et soeurs dans leur 14ème année



Une remarque, un commentaire, une question, une demande, ... : vetadombr@gmail.com
N'hésitez pas également à me signaler si vous souhaitez voir aborder un sujet particulier lors d'une prochaine Newsletter.

Prenez soin de vous et de vos petits compagnons.

Cette Newsletter peut être diffusée et rediffusée sans modération....

À bientôt